



**GERARD®**  
KRATKA  
NAVODILA  
ZA MONTAŽO

 **GERARD**  
Kraj med strehami

# STREŠNIKI GERARD

## GERARD KLASIK



Dolžina strešnika: 1320 mm  
Pokrivna dolžina: 1265 mm  
Pokrivna širina: 369 mm  
Št. strešnikov/m<sup>2</sup>: 2,14  
Najmanjši naklon: 12° (21%)

## GERARD DIAMANT



Dolžina strešnika: 1345 mm  
Pokrivna dolžina: 1270 mm  
Pokrivna širina: 398 mm  
Št. strešnikov/m<sup>2</sup>: 1,98  
Najmanjši naklon: 14° (25%)

## GERARD TRADICIONAL



Dolžina strešnika: 1330 mm  
Pokrivna dolžina: 1250 mm  
Pokrivna širina: 367 mm  
Št. strešnikov/m<sup>2</sup>: 2,18  
Najmanjši naklon: 12° (21%)

## GERARD CORONA



Dolžina strešnika: 1330 mm  
Pokrivna dolžina: 1250 mm  
Pokrivna širina: 371 mm  
Št. strešnikov/m<sup>2</sup>: 2,16  
Najmanjši naklon: 15° (27%)

## GERARD OBERON



Dolžina strešnika: 1330 mm  
Pokrivna dolžina: 1260 mm  
Pokrivna širina: 369 mm  
Št. strešnikov/m<sup>2</sup>: 2,15  
Najmanjši naklon: 15° (27%)

## GERARD MILANO



Dolžina strešnika: 1335 mm  
Pokrivna dolžina: 1215 mm  
Pokrivna širina: 369 mm  
Št. strešnikov/m<sup>2</sup>: 2,23  
Najmanjši naklon: 12° (21%)

## GERARD ALPINE



Dolžina strešnika: 1335 mm  
Pokrivna dolžina: 1250 mm  
Pokrivna širina: 368 mm  
Št. strešnikov/m<sup>2</sup>: 2,18  
Najmanjši naklon: 15° (27%)

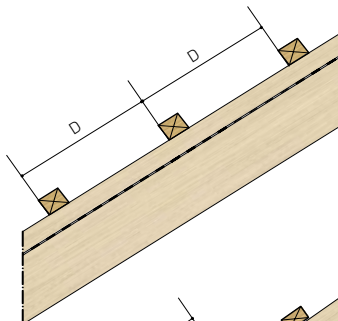
# STREŠNA KONSTRUKCIJA IN LETVE

## SHRANJEVANJE NA PROSTEM

V primeru, da skladiščite strešnike na prostem, jih je potrebno pokriti z nepremočljivim materialom, da ostanejo suhi in da se preprečijo morebitne poškodbe.

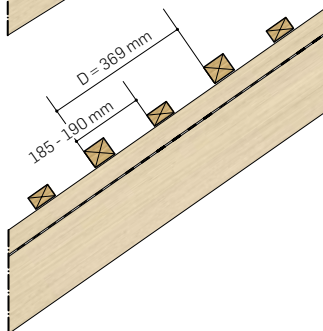
## NESTANDARDNI ELEMENTI

Priporočamo vam, da pri montaži nestandardnih elementov ali žlebov nad ravno streho NE uporabljate materialov, ki lahko povzročijo korozijo strešnikov (npr. baker, nerjeveče jeklo,...).



## HOJA PO STREHI

Ukrivljanje strešnikov zaradi hoje preprečimo tako, da strešnike s polno težo obtežimo samo tam, kjer so podprti s prečno letvijo. Še posebej pazimo, da ne stopamo na prečne spoje strešnikov.



## REZANJE STREŠNIKOV S KROŽNO ŽAGO

Pri rezanju strešnikov z žago za pločevino, ki jo je odobril proizvajalec, je potrebno uporabiti posebne rezalne liste za pločevino z ojačanimi zobmi. Pri rezanju naj bo strešnik obrnjen navzdol, da se čimbolj zmanjša stik zgornjih zaščitnih slojev s kovinskimi drobci. Neupoštevanje tega navodila bo povzročilo rjast madež na površini strešnika.

Kritina	Razdalja med letvami (D)
Strešniki Diamant	398 mm
Strešniki Klasik	369 mm
Strešniki Tradicional	367 mm
Strešniki Corona	371 mm
Strešniki Oberon*	369 mm
Strešniki Milano	369 mm
Strešniki Alpine	368 mm

\* Pri strešnikih Oberon je potrebno pri strehah z nižjim naklonom namestiti vmesno letev.

## MOKRA KRITINA

Zaradi varnosti odsvetujemo delo na mokri kritini ali hojo po njej.

## LETVE

Priporočena dimenzija vzdolžnih letev znaša 50 x 80mm.


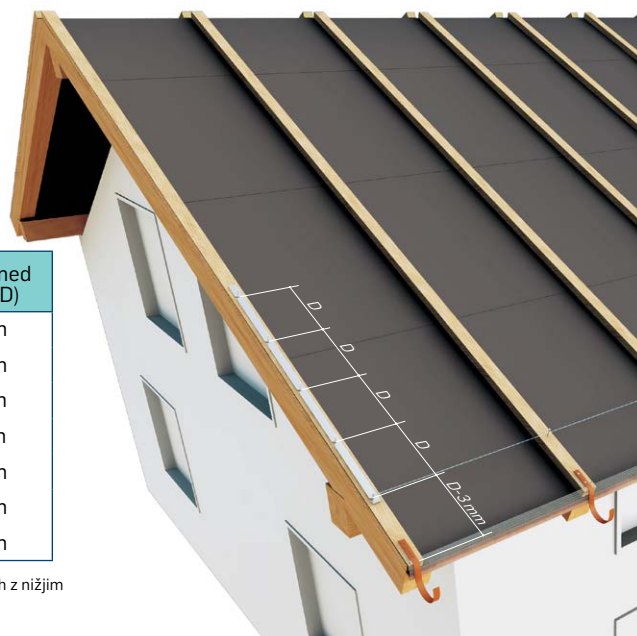
Dimenzija letev 40 x 50mm (pri razdalji med špirovci manj kot 900mm).

## ODGOVORNOST

Arhitekti, gradbeniki in krovci morajo zagotoviti pravilno montažo vseh elementov strehe (kot so paroprepustna folija, zračni kanal, toplotna izolacija in parna zapora).


## ROKOVANJE S STREŠNIKI

S strešniki je potrebno ravnati previdno, da se preprečijo morebitne poškodbe zaščitnih slojev. V primeru manjših poškodb uporabite pribor za popravilo poškodb.



# STREŠNA KONSTRUKCIJA IN LETVE


SLEMENSKA LETEV



ČELNA LETEV




GREBENSKA LETEV




IZVEDBA KAPA



ŽLOTA

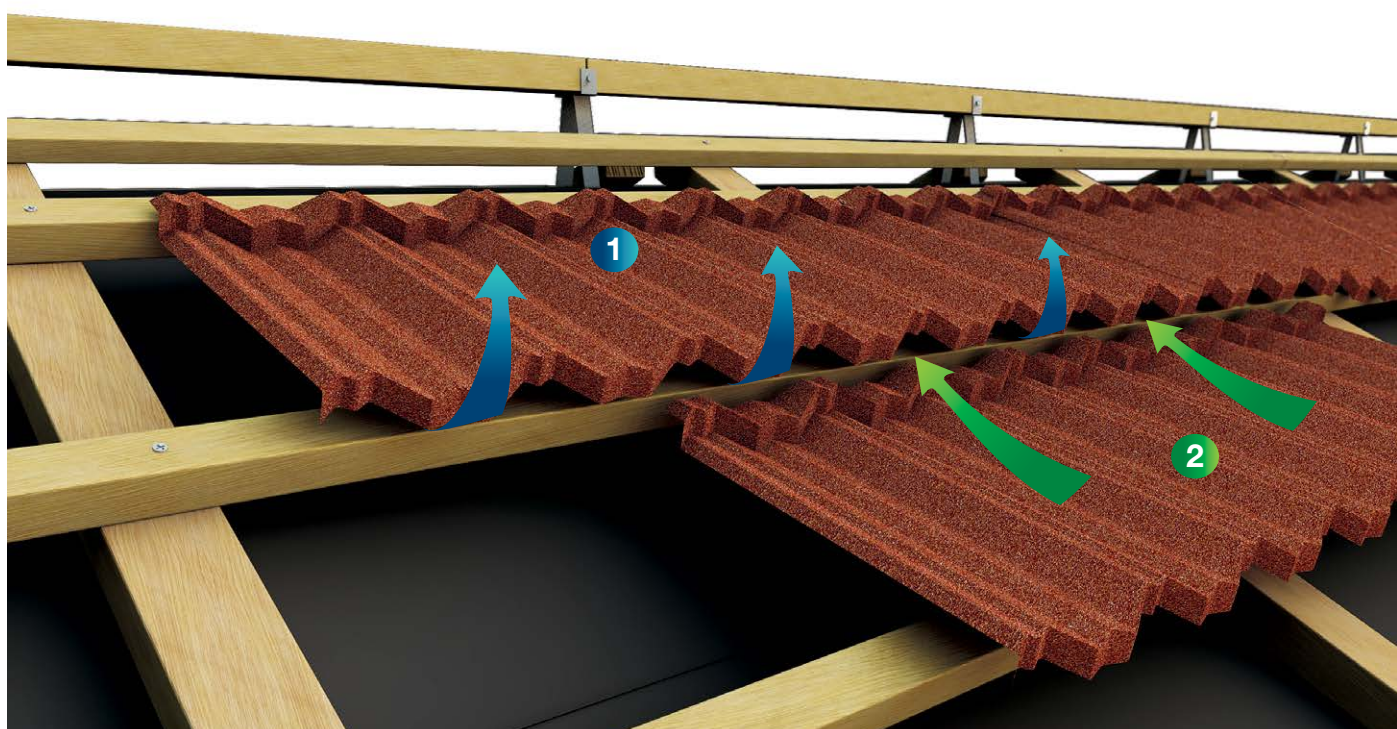

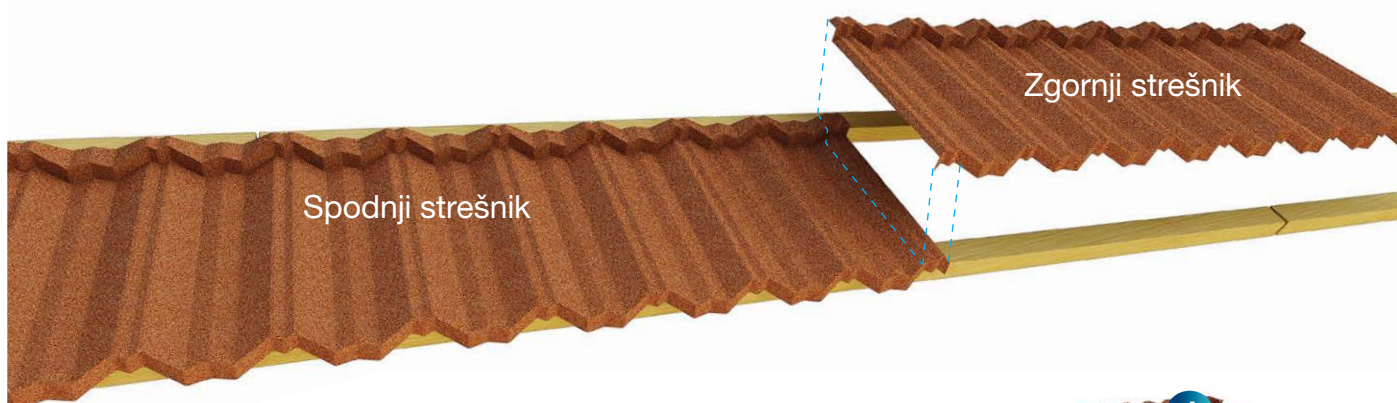


1. možnost

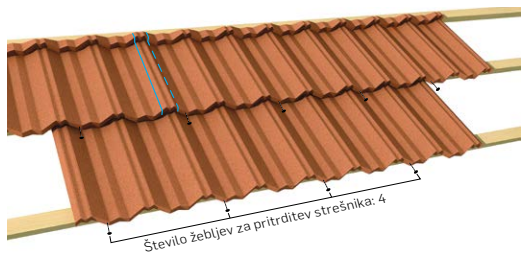


2. možnost

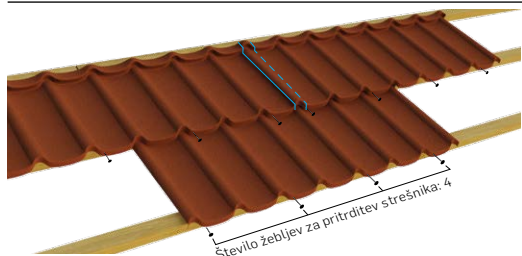
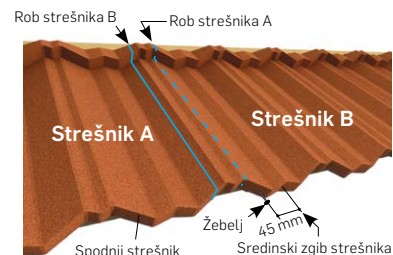
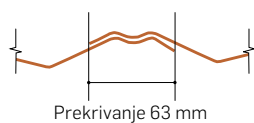
# POLAGANJE STREŠNIKOV



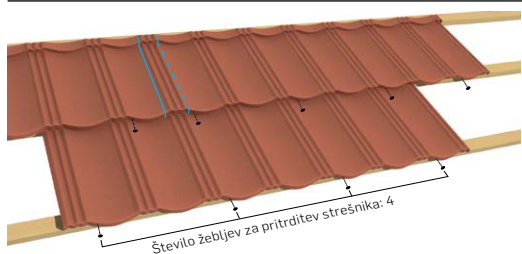
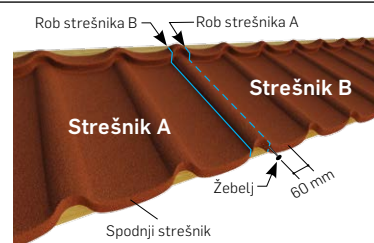
# ŽEBLJANJE



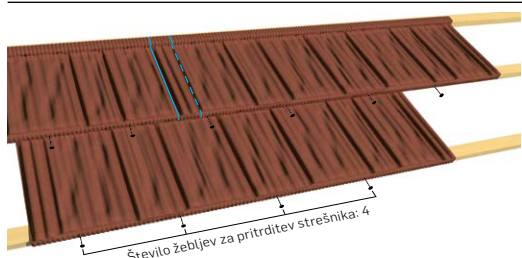
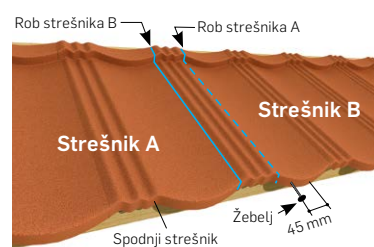
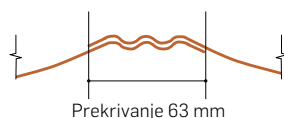
## GERARD KLASIK




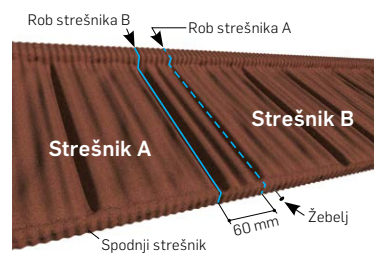
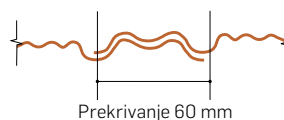
## GERARD DIAMANT



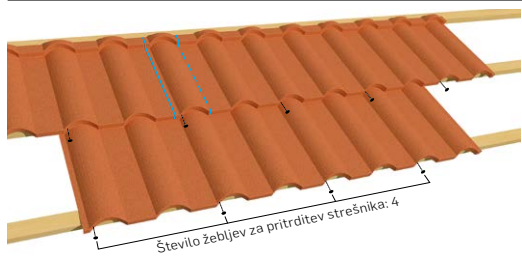
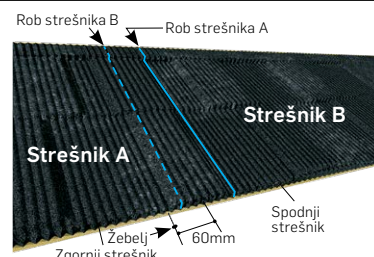
## GERARD TRADICIONAL



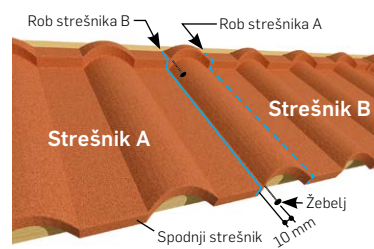
## GERARD CORONA



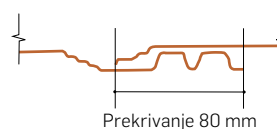
## GERARD OBERON



## GERARD MILANO

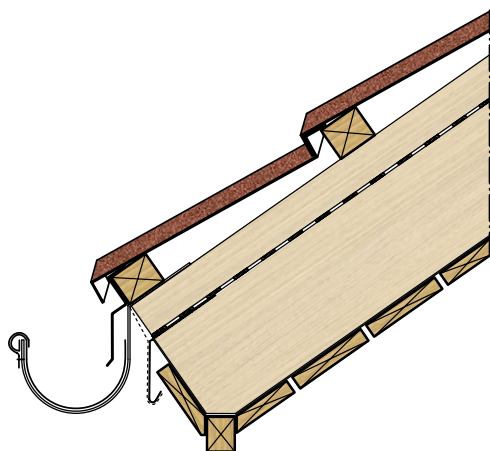


## GERARD ALPINE

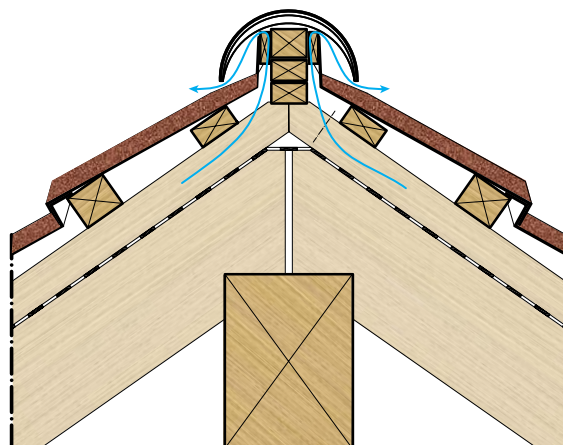


# DETAJLI MONTAŽE

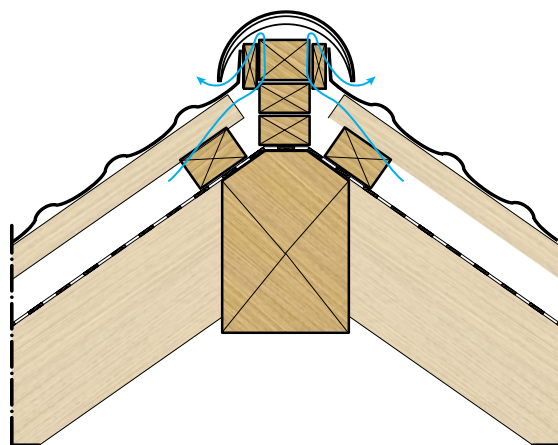
## ODKAPNA OBROBA



## SLEME

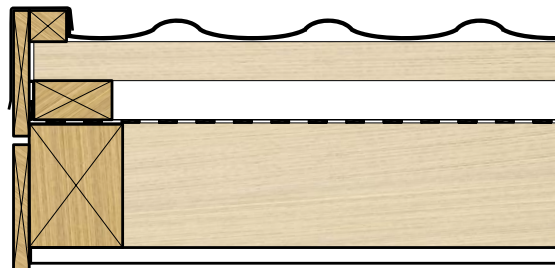


## GREBEN

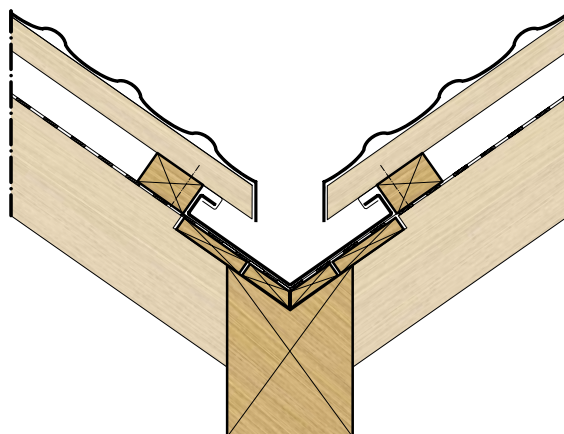


# DETAJLI MONTAŽE

## ČELNA OBROBA



## ŽLOTA



## STRANSKA ZIDNA OBROBA

